

1. Download der App „VR-SecureGo“

- über unsere Internetseite: <https://www.volksbank-hellweg.de/vr-securego>
- über den App- bzw. Playstore mit dem Suchbegriff „VR-SecureGo“ (Herausgeber: Fiducia & GAD IT AG)
- über die folgenden QR-Codes:

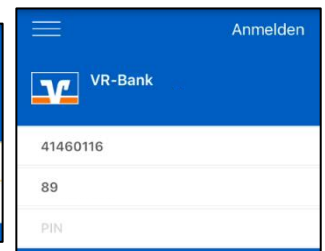
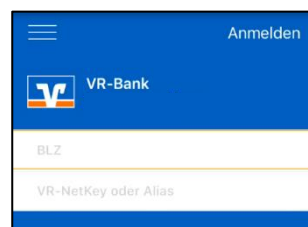


iPhone

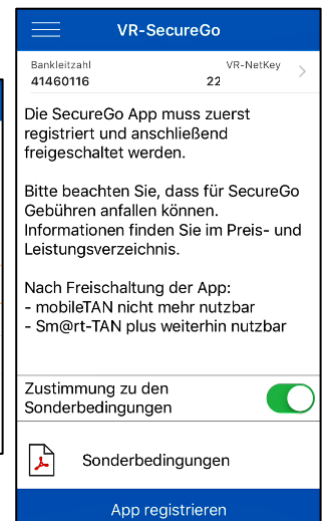
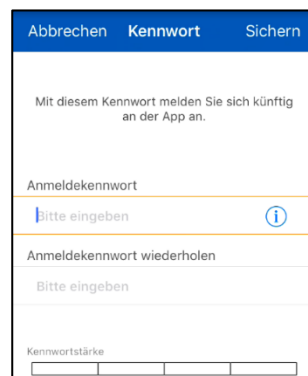
Android

2. Einrichtung und Registrierung der App „VR-SecureGo“

- Starten Sie die App.
- Geben Sie die Bankleitzahl (41460116) und Ihren VR-NetKey/Alias ein und tippen auf „Anmelden“.
- Geben Sie nun Ihre Online-Banking-PIN ein und tippen erneut auf „Anmelden“.



- Vergeben Sie sich jetzt ein sicheres Anmeldekennwort und tippen auf „Sichern“.
- Stimmen Sie den Sonderbedingungen zu und tippen Sie auf „App registrieren“. Ihnen wird nun ein Freischaltcode per Post zugesendet.



3. Freischaltung der App „VR-SecureGo“

- Starten Sie die App und melden sich an.
- Bitte erfassen Sie nun den Freischaltcode (per QR-Code oder manuell) in der App. Falls die Erfassung nicht direkt möglich ist, tippen Sie bitte auf „Freischaltcode erfassen“.
- Nach der erfolgreichen Erfassung ist die App freigeschaltet.

