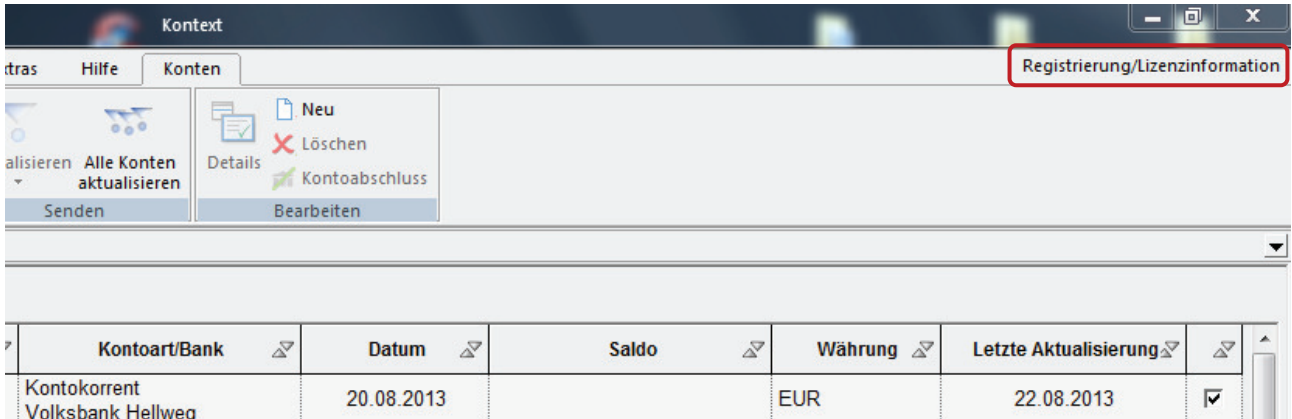
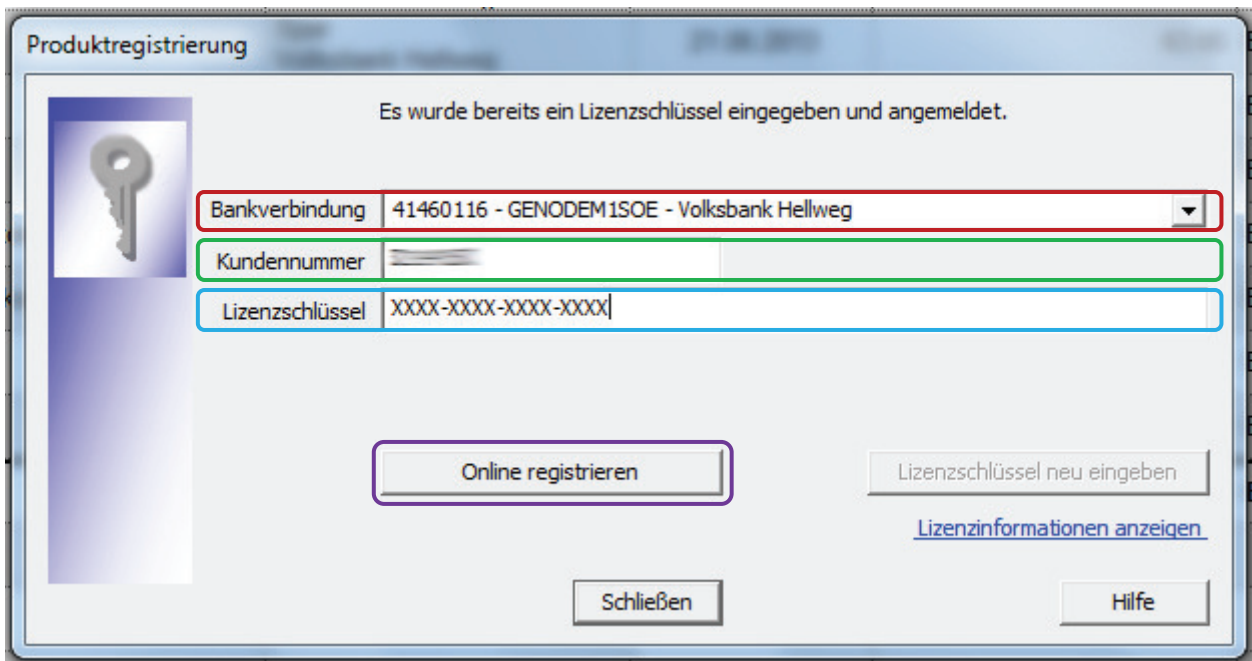


Eingabe des Lizenzschlüssels in der VR-NetWorld Software 5

1. Wählen Sie die Schaltfläche **„Registrierung/Lizenzinformation“** in der oberen rechten Ecke des Programmfensters aus.

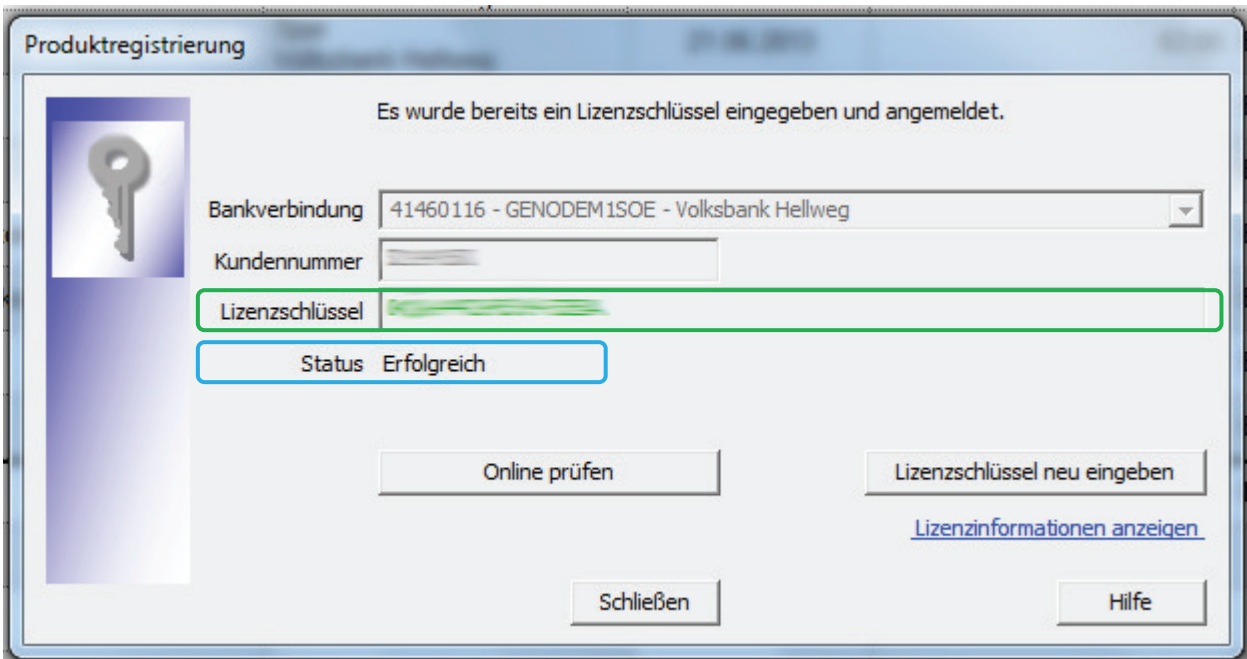


2. Bitte wählen Sie im Feld **Bankverbindung** den Eintrag der Volksbank Hellweg eG aus und tragen Ihre **Kundennummer** und den **Lizenzschlüssel** in die entsprechenden Felder ein. Klicken Sie bitte anschließend auf die Schaltfläche **„Online registrieren“**.



Eingabe des Lizenzschlüssels in der VR-NetWorld Software 5

3. Nach einer erfolgreichen Registrierung färbt sich der **Lizenzschlüssel** grün und es wird Ihnen der Hinweis „**Status Erfolgreich**“ angezeigt. Sollte es bei der Registrierung zu Problemen kommen, wenden Sie sich bitte an die EBL-Abteilung der Volksbank Hellweg eG.



Produktregistrierung

Es wurde bereits ein Lizenzschlüssel eingegeben und angemeldet.

Bankverbindung 41460116 - GENODEM1SOE - Volksbank Hellweg

Kundennummer

Lizenzschlüssel

Status Erfolgreich

Online prüfen

Lizenzschlüssel neu eingeben

[Lizenzinformationen anzeigen](#)

Schließen

Hilfe